

Unser Leitbild „PASSION FOR CARE“ spiegelt die Leidenschaft wider, die bei NORMBAU alle Geschäftsaktivitäten bestimmt. Leidenschaftlich arbeiten wir daran, die Lebensqualität von Menschen zu verbessern, indem wir ganzheitliche Lösungen für ein barrierefreies Umfeld entwickeln und herstellen. Mit großer Passion sind wir auf der Suche nach neuen Lösungen und nach Möglichkeiten, Bewährtes noch besser zu machen. Wir betreuen und beraten unsere Kunden umfassend und mit hohem Engagement. NORMBAU Produkte unterstützen dabei, Selbstständigkeit zu erhalten und Sicherheit zu geben, das Vertrauen schafft. Höchste Qualität und das Streben nach einem vollkommenen Produkt sind dafür unerlässliche Voraussetzungen.

Mit Herzblut arbeiten unsere Entwickler an Produkten, die funktional ebenso überzeugen wie ästhetisch. Zahl-

reiche Design-Awards bestätigen uns auf diesem Weg. Wir bieten passende Serien für jedes Lebensumfeld an – zu Hause, in Kliniken und Pflegeheimen, für altersgerechte Wohnanlagen, für Hotellerie, Gastronomie und öffentliche Bereiche.

Die Tugenden der Gründlichkeit und Beharrlichkeit pflegt man bei NORMBAU am Fuße des Schwarzwaldes schon seit der Unternehmensgründung im Jahr 1954. Und auch heute sehen wir diese Werte als Basis und Garant für eine Qualität, die langfristigen und nachhaltigen Nutzen für unsere Kunden gewährleistet.

Aus dem Schwarzwald gehen unsere Produkte in die ganze Welt – ins Klinikum Villingen-Schwenningen ebenso wie in den Disney Park Hongkong oder zum Football-Team der San Francisco 49er.



...steht für Sorgfalt und Umsicht: Deshalb entwickeln wir unsere Produkte und Serien in unserer eigenen Entwicklungsabteilung, nach modernsten Standards, mit aktuellen Konstruktionstools und mit hohem Engagement. Darum betreiben wir Qualitätsmanagement nach DIN EN ISO 9001 und lassen unsere Produkte regelmäßig vom TÜV Süd freiwillig zertifizieren. Dass alle Produkte vor Auslieferung strenge Qualitätskontrollen durchlaufen, ist selbstverständlich.

...steht für Achtsamkeit und Zuwendung: Weil unsere Mitarbeiter unser wichtigster Erfolgsfaktor sind, betreiben wir ein zertifiziertes Arbeits- und Gesundheitsmanagement nach BS OHSAS 18001.

...steht für Betreuung und Wartung: Unseren Kunden stellen wir umfangreiche Planungsunterlagen und Arbeitshilfen zur Verfügung, um ihnen das Alltagsgeschäft einfacher zu machen. Und auch nach dem Kauf sind wir mit Rat und Tat, mit Herz und Verstand für Sie da.

...steht für Pflege und Behandlung: Mit großer Leidenschaft entwickeln und produzieren wir Produkte und Lösungen mit dem Ziel allen Nutzern unserer Produkte das Leben einfacher und sicherer zu machen. Der Begriff „Universal Design“ beschreibt unsere Aufgabe: Produkte zu entwickeln und herzustellen für alle Lebenslagen und Bedürfnisse, für alle Ansprüche und alle Möglichkeiten der Teilhabe an einem sicheren und selbstbestimmten Leben.

...steht für die Verantwortung unserer Umwelt und Ressourcen: Wir legen in der Produktplanung, im Einkauf und der Produktion großen Wert auf umweltschonende und nachhaltige Herstellungsverfahren und arbeitshygienisch einwandfreien Arbeitsplätzen. Jeder unserer Mitarbeiter ist angewiesen, in seiner Tätigkeit umweltgerecht zu handeln, Missstände aufzuzeigen und durch geeignete Vorschläge dazu beizutragen, Abfälle zu vermeiden. Die Zertifizierung nach ISO 14001:2004 ist für uns die Grundlage unseres Umweltmanagements.

Our mission statement „PASSION FOR CARE“ reflects the passion that determines all NORMBAU's business activities. We work passionately to improve people's quality of life by developing and producing holistic solutions for a barrier-free environment. With intense passion, we look for new solutions and ways to make what has been tried and tested even better. We support and advise our customers comprehensively and with great commitment.

NORMBAU products support them in maintaining their independence and give them the security that creates self-confidence. The highest quality and the pursuit of a perfect product are indispensable prerequisites for this.

Our developers work with dedication on products that are convincing functionally as much as aesthetically.

Numerous design awards confirm to us that we are on the right track. We offer appropriate product ranges for every living environment - at home, in clinics and care homes, for sheltered housing, the hotel industry, catering and public areas.

The virtues of thoroughness and tenacity have been maintained at Normbau on the edge of the Black Forest since the company was founded in 1954. Today, we still see these values as the basis and guarantee for a quality that ensures long-term, sustainable benefits for our customers.

Our products go from the Black Forest to destinations around the world - to the Villingen-Schwenningen Clinic and Disney Park Hong Kong, as well as to the San Francisco 49ers football team.



...stands for care and attention: this is why we develop our products and series in our own development department, according to the latest standards, with current design tools and with strong commitment. For this reason, we operate quality management according to DIN EN ISO 9001 and voluntarily have our products certified by TÜV Süd on a regular basis. It goes without saying that all products are subject to strict quality controls before delivery.

...stands for attentiveness and dedication: because our employees are our most important success factor, we operate an occupational health and safety management system certified to BS OHSAS 18001.

...stands for support and maintenance: We offer our clients comprehensive planning documents and tools to make their daily business easier. And even after the purchase, we are there for them with advice and action, with heart and soul.

...stands for nurture and treatment: We passionately develop and produce products and solutions with the aim of making life easier and safer for the users of our products. The concept „universal design“ describes our mission: To develop and produce products for all life situations and needs, for all requirements and all possibilities to partake in a safe and self-determined life.

...stands for the responsibility of our environment and resources: In product planning, purchasing and production, we set great store by environmentally friendly and sustainable manufacturing processes and workplaces that are hygienically safe. Each of our employees is instructed to act in an environmentally friendly manner, to identify grievances and to contribute to the avoidance of waste through appropriate proposals. ISO 14001:2004 certification is the basis of our environmental management.

<b>Inhaltsübersicht</b> Content overview	<b>3</b>
<b>Produktführer</b> Produkt guide	<b>4 - 5</b>
<b>Stichwortverzeichnis</b> Alphabetical index	<b>6 - 7</b> <b>8 - 9</b>
<b>Farbkarte</b> Colour chart	<b>10</b>





## Cavere Care

Cavere	<b>25 - 64</b>
Cavere Chrome	<b>65 - 100</b>
Cavere Accessories pulverbeschichtet / powder coating	<b>101 - 112</b>
Cavere Accessories Chrom glänzend / chrome finish	<b>113 - 120</b>

## Inox Care

Inox Care	<b>121 - 156</b>
Inox Accessories	<b>157 - 172</b>

## Nylon Care

Nylon 300	<b>173 - 202</b>
Nylon 320	<b>203 - 212</b>
Nylon 400	<b>213 - 258</b>
Nylon Accessories	<b>259 - 286</b>

## Special Care

Adipositas	<b>288 - 294</b>
PSY- / Anti-ligature products	<b>295 - 298</b>
E-Taster / E-Button	<b>301 - 308</b>
Funksender / Wireless Remote control	<b>309 - 313</b>



Montagesets / Fixing Sets	<b>315 - 328</b>
---------------------------	------------------



Planungshilfen / Assistance in Planning	<b>329 - 414</b>
Information	<b>415 - 452</b>



## Bereich / area



<b>Stützklappgriffe</b> Lift-up support rails	
<b>Cavere Care</b> ▶	Cavere 30 - 37 Cavere Chrome 70 - 75
<b>Inox Care</b> ▶	Inox Care 126 - 131 Nylon 300 178 - 181
<b>Nylon Care</b> ▶	Nylon 320 Nylon 400 216 - 221
<b>Special Care</b> ▶	Special Care 291



<b>Winkelgriffe 90°</b> Grab rails 90°	
Cavere	39
Cavere Chrome	78
Inox Care	133, 137
Nylon 300	183, 191
Nylon 320	204, 208 - 209
Nylon 400	223, 232
Special Care	292



<b>Winkelgriffe 135°</b> Grab rails 135°	
Cavere	41
Cavere Chrome	79
Inox Care	134
Nylon 300	183
Nylon 320	205
Nylon 400	223
Special Care	



## Bereich / area



<b>Haltegriffe</b> Grab bars	
<b>Cavere Care</b> ▶	Cavere 42 Cavere Chrome 80
<b>Inox Care</b> ▶	Inox Care 135 Nylon 300 184
<b>Nylon Care</b> ▶	Nylon 320 206 Nylon 400 227
<b>Special Care</b> ▶	Special Care 293



<b>Brausehalterstange</b> Shower head rails	
Cavere	44 - 45
Cavere Chrome	81 - 82
Inox Care	136
Nylon 300	188 - 189
Nylon 320	207
Nylon 400	229 - 230
Special Care	



<b>Duschhandläufe</b> Shower handrails	
Cavere	43, 45 - 47
Cavere Chrome	80, 82 - 83
Inox Care	135, 137 - 139
Nylon 300	187, 189 - 191
Nylon 320	
Nylon 400	228, 230 - 233
Special Care	



## Bereich / area



<b>Washbecken</b> Wash basin	
<b>Cavere Care</b> ▶	Cavere 64 Cavere Chrome 100
<b>Inox Care</b> ▶	Inox Care Nylon 300
<b>Nylon Care</b> ▶	Nylon 320 Nylon 400
<b>Special Care</b> ▶	Special Care



<b>Wandstützgriffe</b> Wall support	
Cavere	60 - 61
Cavere Chrome	98 - 99
Inox Care	152 - 153
Nylon 300	200 - 201
Nylon 320	
Nylon 400	252 - 253
Special Care	



<b>Ablagen</b> Bathroom glass shelf	
Cavere	106
Cavere Chrome	117
Inox Care	162
Nylon 300	265 - 267
Nylon 320	265 - 267
Nylon 400	254, 265 - 267
Special Care	





**Rückenlehnen**  
Backrests

Cavere	38 - 39
Cavere Chrome	76 - 77
Inox Care	132
Nylon 300	182
Nylon 320	
Nylon 400	222
Special Care	



**WC-Bürstengarnitur**  
Toilet brush set

Cavere	103
Cavere Chrome	114
Inox Care	160
Nylon 300	260 - 261
Nylon 320	260 - 261
Nylon 400	260 - 261
Special Care	



**Papierrollenhalter**  
Toilet roll holder

Cavere	102
Cavere Chrome	114
Inox Care	158
Nylon 300	262 - 263
Nylon 320	262 - 263
Nylon 400	262 - 263
Special Care	



**Hygienebeutelspender**  
Hygiene bag dispenser

Cavere	103
Cavere Chrome	
Inox Care	159
Nylon 300	260
Nylon 320	260
Nylon 400	260
Special Care	



**Duschablagen**  
Shower baskets

Cavere	104 - 105
Cavere Chrome	115
Inox Care	161
Nylon 300	264 - 265
Nylon 320	264 - 265
Nylon 400	264 - 265
Special Care	



**Sitze**  
Seats

Ascento <i>NEW</i>	11 - 24
Cavere	48 - 53
Cavere Chrome	88 - 91
Inox Care	140 - 145
Nylon 300	192 - 194
Nylon 320	
Nylon 400	234 - 242
Special Care	294



**Duschvorhang/-stangen**  
Shower curtain rails

Cavere	53
Cavere Chrome	92 - 95
Inox Care	146 - 149
Nylon 300	195 - 197
Nylon 320	210 - 212
Nylon 400	243 - 249
Special Care	296 - 297



**Duschspritzschutz**  
Showerguard rail

Cavere	58 - 59
Cavere Chrome	96 - 97
Inox Care	150 - 151
Nylon 300	198 - 199
Nylon 320	
Nylon 400	250 - 251
Special Care	



**Spiegelhalter/Spiegel**  
Mirror holders/Mirrors

Cavere	62, 111
Cavere Chrome	
Inox Care	154 - 155
Nylon 300	202, 278
Nylon 320	278
Nylon 400	255, - 258, 278
Special Care	



**Abfallbehälter**  
Waste bin

Cavere	109
Cavere Chrome	120
Inox Care	167 - 168
Nylon 300	277, 279
Nylon 320	277, 279
Nylon 400	277, 279
Special Care	



**Handtuchhalter, Haken**  
Towel holder, hooks

Cavere	110, 112
Cavere Chrome	117 - 119
Inox Care	165 - 170
Nylon 300	272 - 286
Nylon 320	272 - 286
Nylon 400	272 - 286
Special Care	



**Glashalter, Seifenablage**  
Tumbler holder, soap dish

Cavere	107 - 108
Cavere Chrome	116, 119
Inox Care	163 - 164
Nylon 300	268 - 271
Nylon 320	268 - 271
Nylon 400	268 - 271
Special Care	

# Stichwortverzeichnis

	Cavere Care		Inox Care	Nylon Care			Special Care
	Cavere	Cavere Chrome		Nylon 300	Nylon 320	Nylon 400	
Abfallbehälter	109	120	167-168, 164	277, 279	277, 279	277, 279	
Ablagen, Ablagekonsolen	92-107	115-117	161-162, 164	254, 264-267	254, 264-267	254, 264-267	
Adipositasprodukte							291-294
Antibakterieller Schutz	359	359		359	359	359	359
Armlehne nachrüstbar	52		144			240	
Ascento	12 - 23						
Ascher				269	269	269	
<b>B</b> adetuchhalter	42, 110	117-118	165	272-275	272-275	272-275	
Badezimmerlüftungen				285	285	285	
Becher, Becherhalter	108	116	164		268, 270	268, 270	
Bedienhebel			155	202		259	
Befestigungen	317-327	317-327	317-327	317-327	317-327	317-327	
Beschriftungsschild				285	285	285	
Blindabdeckung	32, 48	72, 88	131	179		221	
Boden-Bodenstützgriffe						225	
Boden-Deckenstange						254	
Boden-Wandstützgriffe						224	
Brausehalter	44	81	136	188		229	
Brausehalterstangen	44-45	81-82	136	188-189	207	229-230	
Bürstengarnituren	103	114	160	260-261	260-261	260-261	
<b>D</b> eckenabhängungen	53	92	146	195	212	243	
Deckenhaken				283	283	283	
Desinfektionsspender			163				
Distanzscheibe	44						
Doppelhaken	112	119	170	281-283	281-283	281-283	
Duschablagen	104-105	115	161	264-265	264-265	264-265	
Duschhandläufe	43, 45-47	80, 82-86	135, 137-139	187, 189-191		228, 230-233	
Duschhocker	53		145	194			
Duschsitze	48-52	88-91	140-144	192-194		234-242	
Duschspritzschutz	58	96	150	198		250	
Duschspritzschutzhvorhang	59	97	151	199		251	
Duschvorhänge	55, 57	93, 95	147, 149	197	211	245, 247, 249	
Duschvorhangstangen	54, 56	92, 94	146, 148	196	210	244, 246, 248	
<b>E</b> ckablage		115		264	264	264	
Edelstahlpflegespray		120	171				
Einhängesitze	50-52	90-91	142-144	194		238-242	
Ersatzbürsten	103	114	160	260, 261	260, 261	260, 261	
Ersatzrollenhalter	102	114	158	263	263	263	
E-Taster/Stützklappgriffe	33-34	73-74	128-129	180		218	301-308
<b>F</b> unksender/Stützklappgriffe	35	75	130			219	309-313
Föhnhalter	108	119					
<b>G</b> arderobenhaken	112	119	169-170	280-284	280-284	280-284	
Gehhilfenhalter	109						
Glas, Glashalter	108	116	164	268, 270	268, 270	268, 270	
Glasablagen/mit Haltegriff	106	117	162	267	267	267	
Glasplattenhalter, Stück			162	267	267	267	
Grundplatte	32, 48	72, 88	131				
<b>H</b> aken	112	119	169-170	280-284			
Haltegriffe	42	80	135	184-186	205	227	
Handtuchstangen	42, 110	117-118	165	184, 272-275	272-275	272-275	
Handtuchspender			166	276	276	276	
Hocker	53		145	194			
Hygienebeutelspender	103		159	260	260	260	
<b>K</b> ippspiegel	62		154	202		255-257	
Klappsitze	48-49	88-89	140-141	192-193		234, 236	



# Stichwortverzeichnis









	Cavere Care		Inox Care	Nylon Care			Special Care
	Cavere	Cavere Chrome		Nylon 300	Nylon 320	Nylon 400	
Kleiderbügel				280	280	280	
Kleiderhaken	112	119	169-170	280	280	280	
Kosmetiktuchspender			166	279	276	276	
Lüftungsgitter				285	285	285	
<b>M</b> antelhaken	112	119	169-170	280-284	280-284	280-284	
Montagehilfe für Haltegriffe	325	325					
Montageplatte	322	322	322-323	133, 322-323		322-323	
Montagesets	317-327	317-327	317-327	317-327	317-327	317-327	
<b>P</b> apierrollenhalter	32, 41, 102	72, 79, 114	131, 158	181, 262	262	220, 262	
Pflegeanleitung	364	364	364	364	364	364	
Piktogramme			171	285	285	285	
Planungshilfen	329-361	329-361	329-361	329-361	329-361	329-361	
Pflegespray		120	171				
Puffer			169	280-281, 284	280-281, 284	280-281, 284	
PSY							296-298
<b>R</b> eservepapierhalter	102	114	158	263	263	263	
Rollenhalter				272	272	272	
Rückenlehne	38-39	76-77	132	182		222	
<b>S</b> eifenablage, -spender, -schale	107	116	164	268-269	268-269	268-269	
Sicherheits-Wandhaken				282	282	282	
Sitze	49-53	88-91	140-145	192-194		234-242	
Spiegel	62		154	202, 278	278	255-257, 278	
Spiegelhalter	62			278	278	278	
Spiegelleuchte	63		155	202		258	
Suizid vorbeugende Produkte (-PSY)							296-298
Stützbügel						220	
Stützgriffe	30-37, 60-61	70-75, 88-99	126-130, 152-153	178-181, 200-201		216, 219, 221, 252	
Stützklappgriffe	30-37	60-61	126-130	178-181		216-219, 221	
Symbole			171	285	285	285	
<b>T</b> oilettenpapierspender			159				
Türstopperhaken			169	280-281, 284	280-281, 284	280-281, 284	
<b>V</b> ario Duschspritzschutz	58	96	150				
Vario Klappsitze	48-49	88-89					
Vario Stützklappgriffe	31-35	70-75	126-130				
Vario Wandstützgriffe	60-61	98-99	152-153				
Vorhänge	55, 57	93, 95	147, 149	197	211	245, 247, 249	
Vorhangringe	56	94	148			243	
Vorhangstangen	54, 56	92, 94	146, 148	196	210	244, 246, 248	
<b>W</b> andhaken	112	119	169-170	280-282, 284	284	284	
Wandstützgriffe	60-61	98-99	152-153	200-201		252-253	
Wannenhandlauf	43	80, 82	135	187			
Wannenkopfbügel						226	
Wannenkopfstange						226	
Waschbecken	64	100					
WC-Bürstengarnituren	103	114	160	260-261	260-261	260-261	
WC-Ersatzbürsten/-kopf	103	114	160	260-261	260-261	260-261	
WC-Rollenhalter	32, 41, 102	72, 79, 114	131, 158	181, 262	262	220, 262	
Winkelgriffe	39-41	78-79	133-134	183	204-205	223	
Winkelgriffe mit Brausehalter			137	191	208-209	232	
<b>Z</b> ahnbecherhalter	108	116	164	268, 270	268, 270	268, 270	
Zahnglas	108	116	164	268, 270	268, 270	268, 270	
Zahnglashalter	108	116	164	268, 270	268, 270	268, 270	
Zertifikate	365-368	365-368	365-368	365-368	365-368	365-368	






# Alphabetical index

	Cavere Care		Inox Care	Nylon Care			Special Care
	Cavere	Cavere Chrome		Nylon 300	Nylon 320	Nylon 400	
<b>A</b> dipositas							291-294
Adjustable mirror	62		154	202		255-257	
Adjustable mirror with operating handle	62		154	202		255-257	
Adjustable mirror with light			154			255-257	
Antibacterial protection	404	404		404	404	404	404
Armrest, suspendable	52		144			240	
Ascento	12 - 23						
Ash tray				269-270	269-270	269-270	
Assistance in Planning and Installation	369-406	369-406	369-406	369-406	369-406	369-406	369-406
<b>B</b> ackrest	38-39	76-77	132	182		222	
Base plate for lift-up support rail	32	72	131				
Bath-tub handrail						226	
Bathroom corner shelf		115		264	264	264	
Bathroom glass shelf/ with grab bar	106	117	162	267	267	267	
Bathroom shelf	104-105	115	161	264-265	264-265	264-265	
Bathroom ventilator				285	285	285	
Buffered coat hock, for panel/wall			169	280-281, 284	280-281, 284	280-281, 284	
<b>C</b> ard frame/Sheet				285	285	285	
Ceiling hook/screw				283	283	283	
Ceiling hook, turnable				283	283	283	
Ceiling support	53	92	146	195	212	243	
Certificates	410-413	410-413	410-413	410-413	410-413	410-413	
Coat hanger				280	280	280	
Coat hook	112	119	169-170	280-284	280-284	280-284	
Corner shower rail	43	82	135	187			
Cover plate blind	32, 48	72, 88	131	179		221	
Curtain ring	56	94	148		243		
<b>D</b> ouble hook	112	119	170	281-283	281-283	281-283	
Double coat hook	112	119	170	281-283	281-283	281-283	
Doorstop hook			169	280-281, 284	280-281, 284	280-281, 284	
<b>E</b> lectric button/Lift-up support rail	33-34	73-74	128-129		218		
<b>F</b> ixing-Set	318-327	318-327	318-327	318-327	318-327	318-327	318-327
Floor-to-ceiling rail with/without horizontal rail						254	
Floor-to-floor support rail						225	
Floor-to-floor support rail with padded armrest						225	
Floor-to-wall support rail						224	
<b>G</b> lass panel clamp, piece			162	267	267	267	
Glass holder/with glass tumbler	108	116	164	268-270	268-270	268-270	
Glass shelf / ...with grab bar	106	117	162	267	267	267	
Grab bar	42	80	135	184-186	206	227	
Grab bar/Towel rail	42			184			
Grab rail	39-41	78-79	133-134	183	204-205	223	
Grab rail with shower head holder			137	191	208-209	232	
<b>H</b> older for hair-dryer	108	119					
Hygiene bag dispenser	103		159	260	260	260	
Hook	112	119	169-170				
<b>I</b> nstallation aid for grab bar	325	325					
<b>L</b> amp	63		155	202		258	
Lift-up shower seat	48-49	88-89	140-141	192-193		234-236	
Lift-up shower seat with backrest	50-51	90-91	142-143			238-239	
Lift-up shower seat with floor support							294
Lift-up shower seat with padded seat	48-52	88-91	140-144	193		235, 238-240	

# Alphabetical index

	Cavere Care		Inox Care	Nylon Care			Special Care
	Cavere	Cavere Chrome		Nylon 300	Nylon 320	Nylon 400	
Lift-up support rail	30-37	70-75	126-131	178-181		216-221	
Lift-up support rail with remote control	35	75	130			219	309-313
Maintenance and cleaning	407	407	407	407	407	407	407
Mirror /-holder	62		154-155	202, 278	278	255-257, 278	
Mounting plate/mounting plate blind				193			
Nylon tumbler				268, 270	268, 270	268, 270	
Operating handle			155	202		258	
Padded armrest/backrest	38-39, 52	76-77	132, 144	182		222, 240	
Paper roll holder / ...to be added at a later stage	32, 41, 102	72, 79, 114	131, 158	181, 262	262	220, 262	
PSY							296-298
Remote control, to be added at a later stage							313
Retaining clamp			162	267	267	267	
Rinsing glass	108	116	164	268, 270	268, 270	268, 270	
Rinsing glass holder	108	116	164	268, 270	268, 270	268, 270	
Safety support rail						220	
Shower basket/box	104-105	115	161	264-265	264-265	264-265	
Shower curtain	55, 57	93, 95	147, 149	197	211	245, 249	
Shower curtain 2 parts						247	
Shower curtain rail with curtain rings	54, 56	92, 94	146, 148	196	210	244, 246, 248	
Shower guard curtain	59	97	151	199		251	
Shower guard rail / ...removable	58	96	150	198		250	
Shower handrail	43	80, 82	135	187		228	
Shower handrail with shower head rail	45-47	83-86	137-139	189-191		230-231, 233	
Shower head holder	44	81	136	188		229	
Shower head rail / ... with shower head holder	44-45	81-82	136	188-189	207	229-230	
Soap dish / dispenser	107	116	163-164	268-269	268-269	268-269	
Spacer	44						
Spare toilet roll holder	102	114	158	263	263	263	
Stainless steel cleaner		120	171				
Stool/padded seat	53		145	194			
Anti-ligature products (-PSY)							296-298
Suspendable shower seat	48-52	88-91	142-144	194		238-242	
Swivel towel holder	110	117	165	272	272	272	
Symbol			171	285	285	285	
Toilet brush set/Toilet brush/ Toilet brush head	103	114	160	260-261	260-261	260-261	
Toilet roll holder	32, 41, 102	72, 79, 114	131, 158	181, 262	262	262	
Towel holder	42, 110	117-118	165	272-275	272-275	272-275	
Towel or tissue roll holder				272	272	272	
Towel rail	42, 110	117-118	165	184, 272-275	272-275	272-275	
Tumbler	108	116	164	268-270	268-270	268-270	
Tumbler holder/with Nylon tumbler/rinsing glass	108	116	164	268-270	268-270	268-270	
Vario lift-up shower seats	48-49	88-89					
Vario showerguard rail	58	96	150				
Vario lift-up support rails	30-35	70-75	126-130				
Vario wall support	60-61	98-99	152-153				
Walking aid holder	109						
Wash basin	64	100					
Wall support rail	60-61	98-99					
Wall support rail / padded armrest						253	
Waste bin	109	120	167-168	277, 279	277, 279	277, 279	

Farbkarte / Colour Chart		NCS S RAL-DS RAL	Lichtreflex light reflex	Antibac	
<b>Ascento</b>					
	<b>150</b>	Ascento Weiß / White	87		
	<b>151</b>	Ascento Dunkelgrau / Dark grey	14		
<b>Cavere Care</b>					
	<b>092</b>	Cavere Weiß / White	85	●	
	<b>093</b>	Cavere Satinbeige / Satin beige	ähnlich NCS-S-1005-Y40R similar NCS-S-1005-Y40R	65	●
	<b>096</b>	Cavere Silber-Metallic / Metallic Silver	ähnlich DB-Farbton 701/RAL 9006 similar to colour DB 701/RAL 9006	56	●
	<b>095</b>	Cavere Anthrazit-Metallic / Metallic Anthracite	ähnlich DB-Farbton 703 similar to colour DB 703	25	●
	<b>091</b>	Cavere Carbonschwarz / Carbon black	ähnlich RAL 9005 similar RAL 9005	12	
	<b>300</b>	Cavere Chrome		60	
	<b>392</b>	Chrome Weiß / Chrome White /		60/85	
	<b>395</b>	Chrome Anthrazit-Metallic / Chrome Metallic Anthracite		60/25	
<b>Inox Care</b>					
	<b>009</b>	Inox		42	

Farbkarte / Colour Chart		NCS S RAL-DS RAL	Lichtreflex light reflex	Antibac	
<b>Nylon Care</b>					
	<b>019</b>	Weiß / White	NCS S 0500-N RAL-DS 000 95 00 RAL 9016	87	●
	<b>067</b>	Manhattan	NCS S 2502-Y RAL-DS 080 70 05	58	●
	<b>028</b>	Verkehrsgrau / Traffic gray	NCS S 4502-G RAL-DS 000 60 00 RAL-7042	26	
	<b>018</b>	Dunkelgrau / Dark Grey	NCS S 7500-N RAL-DS 3500 RAL 7043	14	●
	<b>016</b>	Schwarz / Black	NCS S 9000-N RAL-DS 1500 RAL 9005	5	
	<b>022</b>	Gelb / Yellow	NCS S 1080-Y10R RAL-DS 080 80 90	65	
	<b>012</b>	Rot / Red	NCS S 2570-R RAL-DS 030 30 45 RAL 3003	10	
	<b>035</b>	Dunkelrot / Dark Red	NCS S 6030-R10B RAL-DS 010 20 25 RAL 3005	6	
	<b>063</b>	Bermuda / Slate Blue	NCS S 4020-B RAL-DS 240 50 15	20	
	<b>011</b>	Blau / Blue	NCS S 3560-R80B RAL-DS 270 30 40	8	●
	<b>037</b>	Dunkelblau / Dark Blue	NCS S 7020-R80B RAL-DS 270 20 25 RAL 5003	6	

**de** Die jeweils nächstliegenden Farbnummern von NCS (Natural-Colour-System), RAL-DS (RAL-Design-System) und RAL (RAL Farbbregister 841-GL) sind zum Vergleich angegeben.

**en** For comparison we have indicated the most similar colour numbers of the NCS (Natural-Colour-System), RAL-DS (RAL-Design-System) and RAL (RAL Colour Register 841-GL).

**Farbkarte zum Aufklappen auf der Rückseite**  
Colour chart on overleaf on the back side

